

STEROWNIK CENTRALNEGO ZAMKA

MODEL: AG194

INSTRUKCJA UŻYTKOWANIA



1. Informacje podstawowe

Uniwersalny sterownik radiowy pozwalający sterować centralnym zamkiem samochodowym za pomocą pilotów. Współpracuje bezpośrednio z siłownikami, a także z fabryczną instalacją centralnego zamka.

2. Cechy produktu

- Zmiennokodowa transmisja zapewniająca maksymalne bezpieczeństwo - szyfrowana transmisja uniemożliwia nieupoważnionej osobie zeskanowanie kodu i dorobienie duplikatu pilota.
- Sterownik dzięki swojej uniwersalnej konstrukcji pozwala na pracę z centralnymi zamkami sterowanymi zarówno plusem (+) jak i minusem (-).
- Funkcja sygnalizacji otwarcia/zamknięcia za pomocą świateł kierunkowskazów.
- Funkcja lokalizowania pojazdu.
- Wiązka kabli fabrycznie wyposażona w zabezpieczenia (bezpiecznik oraz diody prostownicze) chroniące centralkę oraz systemy elektroniczne samochodu przed uszkodzeniem.
- Możliwość wprogramowania do 4 pilotów jednocześnie.

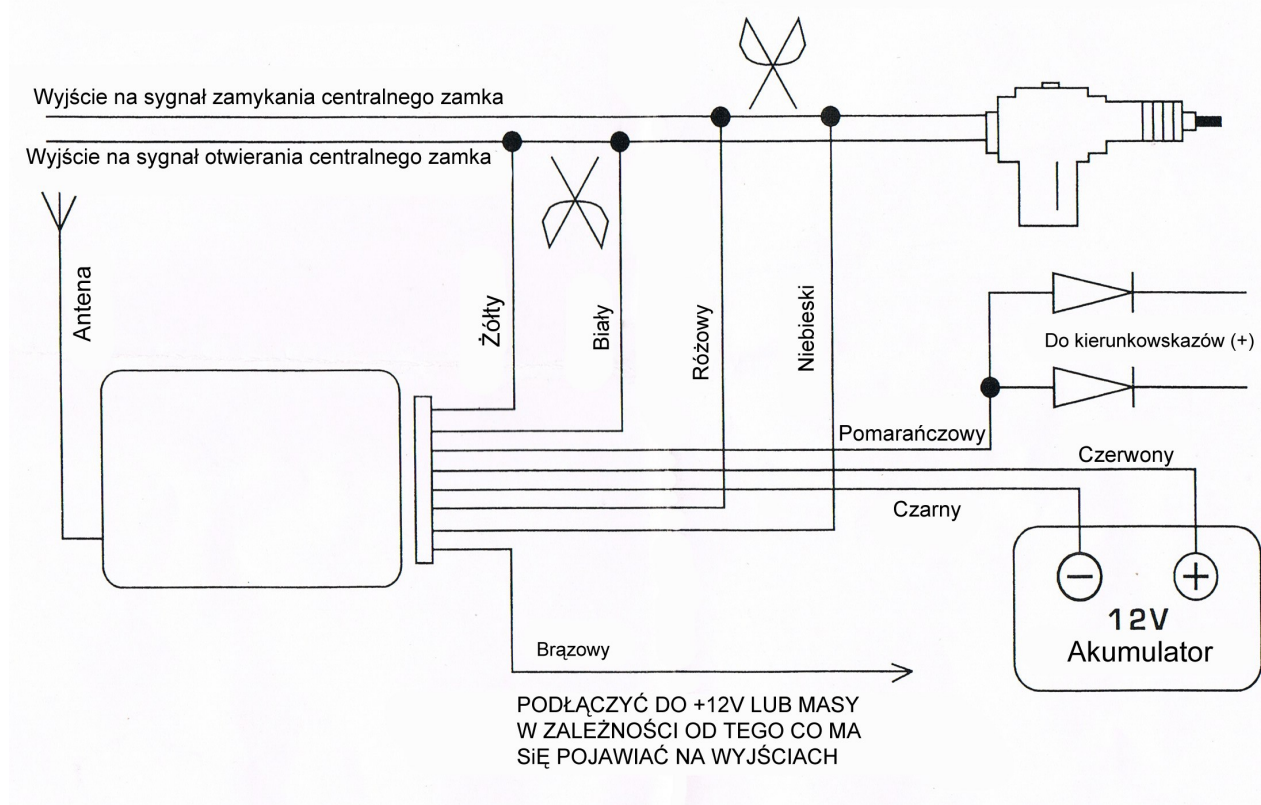
- Trwałe piloty z gumowymi przyciskami i diodami LED.

Specyfikacja:

- Częstotliwość pilotów: 315.5MHz
- Zasięg pilotów: do 120m
- Czas impulsu zamykania/otwierania: ~1 sekunda
- Obsługa do 4 pilotów

3. Diagram połączeniowy


Schemat montażowy sterownika centralnego zamka (AG194)



Moduł powinien zostać zamontowany wewnątrz kabiny samochodu, najlepiej pod deską rozdzielczą, możliwie jak najwyżej (im wyżej, tym lepsza jest komunikacja z pilotami). Należy unikać miejsc narażonych na wilgoć, takich jak okolice instalacji klimatyzacyjnej. Moduł mocuje się do stałych elementów pojazdu za pomocą opasek ściągających. Ze względu na niebezpieczeństwo znacznego skrócenia zasięgu pilotów sterujących, zaleca się poprzeczne ułożenie anteny modułu w stosunku do oryginalnej instalacji elektrycznej samochodu, skierowanie jej w górę i przymocowanie za pomocą taśmy izolacyjnej, z dala od części metalowych pojazdu. Niedopuszczalne jest uziemianie anteny, skracanie, wydłużanie, lub podłączanie do kabli napięciowych.


4. Obsługa

1) Zamknięcie zamka centralnego

Wcisnąć przycisk  na pilocie, centralny zamek zostanie zamknięty.


Operacja będzie potwierdzona jednym mrugnięciem kierunkowskazów.

2) Otwarcie zamka centralnego

Wcisnąć przycisk  na pilocie, centralny zamek zostanie otwarty.

Operacja będzie potwierdzona dwoma mrugnięciami kierunkowskazów.

3) Wyszukiwanie auta

Wcisnąć przycisk  na pilocie przy zamkniętym samochodzie – kierunkowskazy zaczną migać ukazując miejsce pozostawienia samochodu.

5. Programowanie pilotów

Centralka obsługuje jednocześnie do 4 pilotów. Aby przystosować pilot do współpracy ze sterownikiem centralnego zamka AG194 należy:

1. Rozkręcić obudowę centralki.
2. Nacisnąć i przytrzymać przycisk umieszczony w środku centralki.
3. Nacisnąć przycisk na pilocie, który chcemy wprogramować.
4. Puścić przycisk na centralce – pilot został wprogramowany co zostanie potwierdzone miganiem kierunkowskazów.
5. Aby zaprogramować następny pilot należy powtórzyć kroki 2-4.
6. Po zakończeniu programowania skrócić obudowę centralki.

FIRMA APTEL NIE ODPOWIADA ZA USZKODZENIA INSTALACJI ELEKTRYCZNEJ SAMOCHODU I/LUB STEROWNIKA SPOWODOWANE NIEPRAWIDŁOWYM JEGO PODŁĄCZENIEM.

Informacja dla użytkowników o pozbywaniu się urządzeń elektrycznych i elektronicznych (dotyczy gospodarstw domowych)



Przedstawiony symbol umieszczony na produktach lub dołączonej do nich dokumentacji informuje, że niesprawnych urządzeń elektrycznych lub elektronicznych nie można wyrzucać razem z odpadami gospodarczymi. Prawidłowe postępowanie w razie konieczności utylizacji, powtórnego użycia lub odzysku podzespołów polega na przekazaniu urządzenia do wyspecjalizowanego punktu zbiórki, gdzie będzie przyjęte bezpłatnie. W niektórych krajach produkt można oddać lokalnemu dystrybutorowi podczas zakupu innego urządzenia. Prawidłowa utylizacja urządzenia umożliwia zachowanie cennych zasobów i uniknięcie negatywnego wpływu na zdrowie i środowisko, które może być zagrożone przez nieodpowiednie postępowanie z odpadami. Szczegółowe informacje o najbliższym punkcie zbiórki można uzyskać u władz lokalnych. Nieprawidłowa utylizacja odpadów zagrożona jest karami przewidzianymi w odpowiednich przepisach lokalnych.

Użytkownicy biznesowi w krajach Unii Europejskiej

W razie konieczności pozbycia się urządzeń elektrycznych lub elektronicznych, prosimy skontaktować się z najbliższym punktem sprzedaży lub z dostawcą, którzy udzielią dodatkowych informacji.

Pozbywanie się odpadów w krajach poza Unią Europejską

Taki symbol jest ważny tylko w Unii Europejskiej. W razie potrzeby pozbycia się niniejszego produktu prosimy skontaktować się z lokalnymi władzami lub ze sprzedawcą celem uzyskania informacji o prawidłowym sposobie postępowania.

